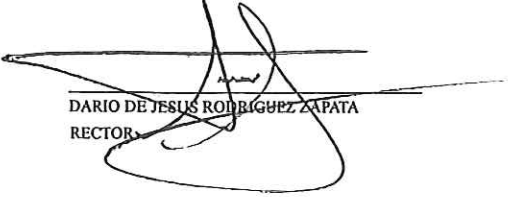


INFORME EJECUCION DE INGRESOS - SECTOR DESCENTRALIZADO

CONTRALORIA GENERAL DE ANTIOQUIA
 Unidad de Contabilidad Presupuestal y del Tesoro
 SAN JUAN BAUTISTA DE LA SALLE

Hoja No 1 de 1
 Fecha: 17/07/2018
 Mes Reportado: Junio
 Vigencia Fiscal:


NIVEL	DESCRIPCION	PRESUPUESTO INICIAL	MODIFICACIONES			PRESUPUESTO DEFINITIVO	RECAUDO MES	RECAUDOS ACUMULADOS	SALDO	%EJECUCION
			ADICIONES	REDUCCIONES	CREDITOS					
03	MANRIQUE	127,087,024	34,496,717			161,583,741	916,102	144,347,860	17,235,881	0.57%
03916	916	127,087,024	34,496,717			161,583,741	916,102	144,347,860	17,235,881	0.57%
039160301	LA SALLE	127,087,024	34,496,717			161,583,741	916,102	144,347,860	17,235,881	0.57%
03916030110500100115	INST EDUC JUAN BAUTISTA DE LA	127,087,024	34,496,717			161,583,741	916,102	144,347,860	17,235,881	0.57%
03916030110500100115	INGRESOS	127,087,024	34,496,717			161,583,741	916,102	144,347,860	17,235,881	0.57%
03916030110500100115	INGRESOS CORRIENTES	127,047,024				127,047,024	913,084	109,839,995	17,207,029	0.72%
03916030110500100115	INGRESOS OPERACIONALES	10,900,000				10,900,000	913,084	6,269,600	4,630,400	8.38%
03916030110500100115	Ingresos por Contrato de Concesión	2,500,000				2,500,000		1,250,000	1,250,000	0.00%
03916030110500100115	Certificados egresados por fuera del siste	400,000				400,000	34,200	233,800	166,200	8.55%
03916030110500100115	Ingresos por venta de bienes y servicios									
03916030110500100115	Derechos académicos y servicios comple	8,000,000				8,000,000	878,884	4,785,800	3,214,200	10.99%
03916030110500100115	INGRESOS SGP GRATUIDAD	116,147,024				116,147,024		103,570,395	12,576,629	0.00%
03916030110500100115	Transferencias Nacionales SGP Gratuidad	116,147,024				116,147,024		103,570,395	12,576,629	0.00%
03916030110500100115	TRANSFERENCIAS MUNICIPALES D									
03916030110500100115	Transferencias municipales de calidad SC									
03916030110500100115	OTRAS TRANSFERENCIAS RECURS									
03916030110500100115	Para Proyectos por presupuesto participat									
03916030110500100115	Para programas de Fortalecimiento Instit									
03916030110500100115	Otras transferencias municipales									
03916030110500100115	Otras transferencias nacionales									
03916030110500100115	COBROS CICLO COMPLEMENTARIO									
03916030110500100115	Cobros ciclo complementario escuelas nc									
03916030110500100115	RECURSOS DE CAPITAL	40,000	34,496,717			34,536,717	3,018	34,507,865	28,852	0.01%
03916030110500100115	RECURSOS DEL BALANCE		34,496,717			34,496,717		34,496,717		0.00%
03916030110500100115	Recuperaciones									
03916030110500100115	Otros Recursos del Balance		34,496,717			34,496,717		34,496,717		0.00%
03916030110500100115	OTROS RECURSOS DE CAPITAL									
03916030110500100115	Donaciones									
03916030110500100115	INGRESOS FINANCIEROS	40,000				40,000	3,018	11,148	28,852	7.55%
03916030110500100115	Rendimientos de operaciones financieras	10,000				10,000	173	1,353	8,647	1.73%
03916030110500100115	Rendimientos de operaciones financieras	30,000				30,000	2,845	9,795	20,205	9.48%


 DARIO DE JESUS RODRIGUEZ ZAPATA
 RECTOR


 LILIANA MARIA VARELA RIOS
 TESORERO

RECURSOS ADMINISTRADOS <input checked="" type="checkbox"/>		RECURSOS DE LA NACIÓN <input type="checkbox"/>												
IDENTIFICACION PRESUPUESTAL	DESCRIPCIÓN	APROPIACION INICIAL	MODIFICACIONES				APROPIACION DEFINITIVA	COMPROMISOS	OBLIGACIONES	PAGOS	SALDO COMPROMISOS	SALDO OBLIGACIONES	SALDO APROPIACION	%EJEC
			TRASLADOS CREDITOS	CONTRACRE	ADICIONES	REDUCCIONES								
03	MANRIQUE	127,087,024			34,496,717		161,583,741	56,741,769	53,021,769	52,401,769	3,720,000	620,000	104,841,972	35.12%
03916	916	127,087,024			34,496,717		161,583,741	56,741,769	53,021,769	52,401,769	3,720,000	620,000	104,841,972	35.12%
039160301	LA SALLE	127,087,024			34,496,717		161,583,741	56,741,769	53,021,769	52,401,769	3,720,000	620,000	104,841,972	35.12%
039160301105001001155	INST EDUC JUAN BAU	127,087,024			34,496,717		161,583,741	56,741,769	53,021,769	52,401,769	3,720,000	620,000	104,841,972	35.12%
0391603011050010011552	GASTOS	127,087,024			34,496,717		161,583,741	56,741,769	53,021,769	52,401,769	3,720,000	620,000	104,841,972	35.12%
03916030110500100115521	GASTOS DE FUNCION	51,200,000			34,496,717		85,696,717	43,664,383	39,324,383	3,720,000	620,000	104,841,972	35.12%	
03916030110500100115521	GASTOS DE PERSONA	13,200,000			7,440,000		20,640,000	7,440,000	3,720,000	3,100,000	3,720,000	620,000	13,200,000	36.05%
03916030110500100115521	CONTRATACION DE S	13,200,000			7,440,000		20,640,000	7,440,000	3,720,000	3,100,000	3,720,000	620,000	13,200,000	36.05%
03916030110500100115521	CONTRATACION DE S	13,200,000			7,440,000		20,640,000	7,440,000	3,720,000	3,100,000	3,720,000	620,000	13,200,000	36.05%
03916030110500100115521	Remuneración servicios t	6,000,000					6,000,000					6,000,000	0.00%	
03916030110500100115521	Prestación de servicios p	7,200,000			7,440,000		14,640,000	7,440,000	3,720,000	3,100,000	3,720,000	620,000	7,200,000	50.81%
03916030110500100115521	Horas cátedra para ciclo d													
03916030110500100115521	GASTOS GENERALES	38,000,000			27,056,717		65,056,717	36,224,383	36,224,383	36,224,383			28,832,334	55.68%
03916030110500100115521	ADQUISICIÓN DE BIE	36,000,000			26,806,717		62,806,717	35,991,174	35,991,174	35,991,174			26,815,543	57.30%
03916030110500100115521	ADQUISICIÓN DE BIE	36,000,000			26,806,717		62,806,717	35,991,174	35,991,174	35,991,174			26,815,543	57.30%
03916030110500100115521	Compra de Equipos	15,000,000					15,000,000	11,999,998	11,999,998	11,999,998			3,000,002	80.00%
03916030110500100115521	Materiales y suministros	21,000,000			26,806,717		47,806,717	23,991,176	23,991,176	23,991,176			23,815,541	50.18%
03916030110500100115521	ADQUISICIÓN DE SER	2,000,000			250,000		2,250,000	233,209	233,209	233,209			2,016,791	10.36%
03916030110500100115521	ARRENDAMIENTO DE													
03916030110500100115521	Arrendamiento de bienes													
03916030110500100115521	Arrendamiento de bienes													
03916030110500100115521	SERVICIOS PUBLICOS	500,000			250,000		750,000	233,209	233,209	233,209			516,791	31.09%
03916030110500100115521	Servicio de Acueducto, a													
03916030110500100115521	servicio de Energia													
03916030110500100115521	Servicio de Teléfono	500,000			250,000		750,000	233,209	233,209	233,209			516,791	31.09%
03916030110500100115521	Servicio de Internet													
03916030110500100115521	Otros Servicios Públicos													
03916030110500100115521	PRIMAS Y SEGUROS													
03916030110500100115521	Primas y Seguros													
03916030110500100115521	IMPRESOS Y PUBLICA	1,000,000					1,000,000						1,000,000	0.00%
03916030110500100115521	Impresos y publicaciones	1,000,000					1,000,000						1,000,000	0.00%
03916030110500100115521	GASTOS DE VIAJE (Di													
03916030110500100115521	Gastos de Viaje (Dio 479													
03916030110500100115521	OTROS GASTOS GENI	500,000					500,000						500,000	0.00%
03916030110500100115521	Comisión Bancaria	500,000					500,000						500,000	0.00%
03916030110500100115521	Gastos legales													
03916030110500100115521	Comunicaciones y Transf													
03916030110500100115521	IMPUESTOS Y TASAS													
03916030110500100115521	IMPUESTOS Y TASAS													
03916030110500100115521	Impuestos de vehículos													
03916030110500100115522	GASTOS DE INVERSI	75,887,024					75,887,024	13,077,386	13,077,386	13,077,386			62,809,638	17.23%
03916030110500100115522	PROYECTOS DE FORT	37,600,000					37,600,000						37,600,000	0.00%
03916030110500100115522	PROYECTOS DE FORT	37,600,000					37,600,000						37,600,000	0.00%
03916030110500100115522	PROYECTOS DE FORT	37,600,000					37,600,000						37,600,000	0.00%
03916030110500100115522	Transporte Escolar	5,000,000					5,000,000						5,000,000	0.00%
03916030110500100115522	Sostenimiento de semovi													
03916030110500100115522	Actividades pedagógicas,	20,600,000					20,600,000						20,600,000	0.00%
03916030110500100115522	Acciones de mejoramient													

RECURSOS ADMINISTRADOS <input checked="" type="checkbox"/>			RECURSOS DE LA NACIÓN <input type="checkbox"/>										
IDENTIFICACION PRESUPUESTAL	DESCRIPCIÓN	APROPIACION INICIAL	MODIFICACIONES			APROPIACION DEFINITIVA	COMPROMISOS	OBLIGACIONES	PAGOS	SALDO COMPROMISOS	SALDO OBLIGACIONES	SALDO APROPIACION	%EJEC
			TRASLADOS	ADICIONES	REDUCCIONES								
			CREDITOS	CONTRACRE									
03916030110500100115522	Dotacion institucional de	12,000,000				12,000,000						12,000,000	0.00%
03916030110500100115522	Alimentación para jornadas												
03916030110500100115522	PROYECTOS DE INFR	38,287,024				38,287,024	13,077,386	13,077,386	13,077,386			25,209,638	34.16%
03916030110500100115522	PROYECTOS DE INFR	38,287,024				38,287,024	13,077,386	13,077,386	13,077,386			25,209,638	34.16%
03916030110500100115522	PROYECTOS DE INFR	38,287,024				38,287,024	13,077,386	13,077,386	13,077,386			25,209,638	34.16%
03916030110500100115522	Construcción, ampliación												
03916030110500100115522	Dotacion institucional de												
03916030110500100115522	Mantenimiento de infraestructura	38,287,024				38,287,024	13,077,386	13,077,386	13,077,386			25,209,638	34.16%


 DARIO DE JESUS RODRIGUEZ ZARATA
 RECTOR


 LILIANA MARIA VARELA RIOS
 TESORERO

INFORME DE EJECUCION DE INGRESOS - SECTOR DESCENTRALIZADO

CONTRALORIA GENERAL DE ANTIOQUIA
 Unidad de Contabilidad Presupuestal y del Tesoro
 SAN JUAN BAUTISTA DE LA SALLE

Página No 1 de 1
 Fecha: 09/08/2018
 Mes Reportado: Julio
 Vigencia Fiscal:

NIVEL	DESCRIPCION	PRESUPUESTO INICIAL	MODIFICACIONES				PRESUPUESTO DEFINITIVO	RECAUDO MES	RECAUDOS ACUMULADOS	SALDO	%EJECUCION
			ADICIONES	REDUCCIONES	CREDITOS	CONTRA CREDITOS					
03	MANRIQUE	127,087,024	34,496,717	12,576,629			149,007,112	525,155	144,873,015	4,134,097	0.35%
03916	916	127,087,024	34,496,717	12,576,629			149,007,112	525,155	144,873,015	4,134,097	0.35%
039160301	LA SALLE	127,087,024	34,496,717	12,576,629			149,007,112	525,155	144,873,015	4,134,097	0.35%
03916030110500100115	INST EDUC JUAN BAUTISTA DE LA	127,087,024	34,496,717	12,576,629			149,007,112	525,155	144,873,015	4,134,097	0.35%
03916030110500100115	INGRESOS	127,087,024	34,496,717	12,576,629			149,007,112	525,155	144,873,015	4,134,097	0.35%
03916030110500100115	INGRESOS CORRIENTES	127,047,024		12,576,629			114,470,395	522,300	110,362,295	4,108,100	0.46%
03916030110500100115	INGRESOS OPERACIONALES	10,900,000					10,900,000	522,300	6,791,900	4,108,100	4.79%
03916030110500100115	Ingresos por Contrato de Concesión	2,500,000					2,500,000	500,000	1,750,000	750,000	20.00%
03916030110500100115	Certificados egresados por fuera del siste	400,000					400,000	22,300	256,100	143,900	5.58%
03916030110500100115	Ingresos por venta de bienes y servicios										
03916030110500100115	Derechos académicos y servicios comple	8,000,000					8,000,000		4,785,800	3,214,200	0.00%
03916030110500100115	INGRESOS SGP GRATUIDAD	116,147,024		12,576,629			103,570,395		103,570,395		0.00%
03916030110500100115	Transferencias Nacionales SGP Gratuidad	116,147,024		12,576,629			103,570,395		103,570,395		0.00%
03916030110500100115	TRANSFERENCIAS MUNICIPALES D										
03916030110500100115	Transferencias municipales de calidad SC										
03916030110500100115	OTRAS TRANSFERENCIAS RECURS										
03916030110500100115	Para Proyectos por presupuesto participat										
03916030110500100115	Para programas de Fortalecimiento Instit										
03916030110500100115	Otras transferencias municipales										
03916030110500100115	Otras transferencias nacionales										
03916030110500100115	COBROS CICLO COMPLEMENTARIO										
03916030110500100115	Cobros ciclo complementario escuelas ne										
03916030110500100115	RECURSOS DE CAPITAL	40,000	34,496,717				34,536,717	2,855	34,510,720	25,997	0.01%
03916030110500100115	RECURSOS DEL BALANCE		34,496,717				34,496,717		34,496,717		0.00%
03916030110500100115	Recuperaciones										
03916030110500100115	Otros Recursos del Balance		34,496,717				34,496,717		34,496,717		0.00%
03916030110500100115	OTROS RECURSOS DE CAPITAL										
03916030110500100115	Donaciones										
03916030110500100115	INGRESOS FINANCIEROS	40,000					40,000	2,855	14,003	25,997	7.14%
03916030110500100115	Rendimientos de operaciones financieras	10,000					10,000	189	1,542	8,458	1.89%
03916030110500100115	Rendimientos de operaciones financieras	30,000					30,000	2,666	12,461	17,539	8.89%


 DARIO DE JESUS RODRIGUEZ ZAPATA
 RECTOR


 LILIANA MARIA VARELA RIOS
 TESORERO

RECURSOS ADMINISTRADOS


RECURSOS DE LA NACIÓN

IDENTIFICACION PRESUPUESTAL	DESCRIPCIÓN	APROPIACION INICIAL	MODIFICACIONES				APROPIACION DEFINITIVA	COMPROMISOS	OBLIGACIONES	PAGOS	SALDO COMPROMISOS	SALDO OBLIGACIONES	SALDO APROPIACION	%EJEC
			TRASLADOS		ADICIONES	REDUCCIONES								
			CREDITOS	CONTRACRE										
03	MANRIQUE	127,087,024			34,496,717	12,576,629	149,007,112	60,935,896	57,215,896	57,215,896	3,720,000		88,071,216	40.89%
03916	916	127,087,024			34,496,717	12,576,629	149,007,112	60,935,896	57,215,896	57,215,896	3,720,000		88,071,216	40.89%
039160301	LA SALLE	127,087,024			34,496,717	12,576,629	149,007,112	60,935,896	57,215,896	57,215,896	3,720,000		88,071,216	40.89%
0391603011050010011552	INST EDUC JUAN BAUTISTA	127,087,024			34,496,717	12,576,629	149,007,112	60,935,896	57,215,896	57,215,896	3,720,000		88,071,216	40.89%
0391603011050010011552	GASTOS	127,087,024			34,496,717	12,576,629	149,007,112	60,935,896	57,215,896	57,215,896	3,720,000		88,071,216	40.89%
03916030110500100115521	GASTOS DE FUNCIONAMIENTO	51,200,000			34,496,717	576,629	85,120,088	47,397,510	43,677,510	43,677,510	3,720,000		37,722,578	55.63%
03916030110500100115521	GASTOS DE PERSONAL	13,200,000			7,440,000		20,640,000	11,081,317	7,361,317	7,361,317	3,720,000		9,558,683	53.69%
03916030110500100115521	CONTRATACION DE SERVICIOS	13,200,000			7,440,000		20,640,000	11,081,317	7,361,317	7,361,317	3,720,000		9,558,683	53.69%
03916030110500100115521	CONTRATACION DE SERVICIOS	13,200,000			7,440,000		20,640,000	11,081,317	7,361,317	7,361,317	3,720,000		9,558,683	53.69%
03916030110500100115521	Remuneración servicios técnicos	6,000,000					6,000,000	3,641,317	3,641,317	3,641,317			2,358,683	60.69%
03916030110500100115521	Prestación de servicios profesionales	7,200,000			7,440,000		14,640,000	7,440,000	3,720,000	3,720,000	3,720,000		7,200,000	50.82%
03916030110500100115521	Horas cátedra para ciclo lectivo													
03916030110500100115521	GASTOS GENERALES	38,000,000			27,056,717	576,629	64,180,088	36,316,193	36,316,193	36,316,193			28,163,893	56.32%
03916030110500100115521	ADQUISICIÓN DE BIENES	36,000,000			26,806,717		62,806,717	35,991,174	35,991,174	35,991,174			26,815,543	57.30%
03916030110500100115521	ADQUISICIÓN DE BIENES	36,000,000			26,806,717		62,806,717	35,991,174	35,991,174	35,991,174			26,815,543	57.30%
03916030110500100115521	Compra de Equipos	15,000,000					15,000,000	11,999,998	11,999,998	11,999,998			3,000,002	80.00%
03916030110500100115521	Materiales y suministros	21,000,000			26,806,717		47,806,717	23,991,176	23,991,176	23,991,176			23,815,541	50.18%
03916030110500100115521	ADQUISICIÓN DE SERVICIOS	2,000,000			250,000	576,629	1,673,371	325,019	325,019	325,019			1,348,352	19.42%
03916030110500100115521	ARRENDAMIENTO DE BIENES													
03916030110500100115521	Arrendamiento de bienes													
03916030110500100115521	SERVICIOS PUBLICOS	500,000			250,000		750,000	325,019	325,019	325,019			424,981	43.34%
03916030110500100115521	Servicio de Acueducto, alcantarillado y saneamiento													
03916030110500100115521	servicio de Energía													
03916030110500100115521	Servicio de Teléfono	500,000			250,000		750,000	325,019	325,019	325,019			424,981	43.34%
03916030110500100115521	Servicio de Internet													
03916030110500100115521	Otros Servicios Públicos													
03916030110500100115521	PRIMAS Y SEGUROS													
03916030110500100115521	Primas y Seguros													
03916030110500100115521	IMPRESOS Y PUBLICACIONES	1,000,000				576,629	423,371						423,371	0.00%
03916030110500100115521	Impresos y publicaciones	1,000,000				576,629	423,371						423,371	0.00%
03916030110500100115521	GASTOS DE VIAJE (Dpto. 479)													
03916030110500100115521	Gastos de Viaje (Dpto. 479)													
03916030110500100115521	OTROS GASTOS GENERALES	500,000					500,000						500,000	0.00%
03916030110500100115521	Comisión Bancaria	500,000					500,000						500,000	0.00%
03916030110500100115521	Gastos legales													
03916030110500100115521	Comunicaciones y Transportes													
03916030110500100115521	IMPUESTOS Y TASAS													
03916030110500100115521	IMPUESTOS Y TASAS													
03916030110500100115521	Impuestos de vehículos													
03916030110500100115522	GASTOS DE INVERSIONES	75,887,024				12,000,000	63,887,024	13,538,386	13,538,386	13,538,386			50,348,638	21.19%
03916030110500100115522	PROYECTOS DE FORTALECIMIENTO	37,600,000				12,000,000	25,600,000	-461,000	-461,000	-461,000			25,139,000	1.80%
03916030110500100115522	PROYECTOS DE FORTALECIMIENTO	37,600,000				12,000,000	25,600,000	-461,000	-461,000	-461,000			25,139,000	1.80%
03916030110500100115522	PROYECTOS DE FORTALECIMIENTO	37,600,000				12,000,000	25,600,000	-461,000	-461,000	-461,000			25,139,000	1.80%
03916030110500100115522	Transporte Escolar	5,000,000					5,000,000						5,000,000	0.00%
03916030110500100115522	Sostenimiento de semovientes													
03916030110500100115522	Actividades pedagógicas, culturales y deportivas	20,600,000					20,600,000	-461,000	-461,000	-461,000			20,139,000	2.24%
03916030110500100115522	Acciones de mejoramiento de infraestructura													

RECURSOS ADMINISTRADOS

RECURSOS DE LA NACIÓN

IDENTIFICACION PRESUPUESTAL	DESCRIPCIÓN	APROPIACION INICIAL	MODIFICACIONES			APROPIACION DEFINITIVA	COMPROMISOS OBLIGACIONES	PAGOS	SALDO COMPROMISOS OBLIGACIONES	SALDO OBLIGACIONES	SALDO APROPIACION	%EJEC
			TRASLADOS		REDUCCIONES							
			CREDITOS	CONTRACRE								
03916030110500100115522	Dotacion institucional de	12,000,000			12,000,000							
03916030110500100115522	Alimentación para jornadas											
03916030110500100115522	PROYECTOS DE INFR	38,287,024				38,287,024	13,077,386	13,077,386	13,077,386		25,209,638	34.16%
03916030110500100115522	PROYECTOS DE INFR	38,287,024				38,287,024	13,077,386	13,077,386	13,077,386		25,209,638	34.16%
03916030110500100115522	PROYECTOS DE INFR	38,287,024				38,287,024	13,077,386	13,077,386	13,077,386		25,209,638	34.16%
03916030110500100115522	Construcción, ampliación											
03916030110500100115522	Dotacion institucional de											
03916030110500100115522	Mantenimiento de infraestructura	38,287,024				38,287,024	13,077,386	13,077,386	13,077,386		25,209,638	34.16%


 DARIO DE JESUS RODRIGUEZ ZAPATA
 DIRECTOR


 LILIANA MARIA VARELA RIOS
 TESORERO

INFORME EJECUCION DE INGRESOS - SECTOR DESCENTRALIZADO

CONTRALORIA GENERAL DE ANTIOQUIA
 Unidad de Contabilidad Presupuestal y del Tesoro
 SAN JUAN BAUTISTA DE LA SALLE

Hoja No 1 de 1
 Fecha: 07/09/2018
 Mes Reportado: Agosto
 Vigencia Fiscal:

NIVEL	DESCRIPCION	PRESUPUESTO INICIAL	MODIFICACIONES			PRESUPUESTO DEFINITIVO	RECAUDO MES	RECAUDOS ACUMULADOS	SALDO	%EJECUCION
			ADICIONES	REDUCCIONES	CREDITOS					
33	MANRIQUE	127,087,024	34,496,717	12,576,629		149,007,112	231,825	145,104,840	3,902,272	0.16%
33916	916	127,087,024	34,496,717	12,576,629		149,007,112	231,825	145,104,840	3,902,272	0.16%
339160301	LA SALLE	127,087,024	34,496,717	12,576,629		149,007,112	231,825	145,104,840	3,902,272	0.16%
33916030110500100115	INST EDUC JUAN BAUTISTA DE LA	127,087,024	34,496,717	12,576,629		149,007,112	231,825	145,104,840	3,902,272	0.16%
33916030110500100115	INGRESOS	127,087,024	34,496,717	12,576,629		149,007,112	231,825	145,104,840	3,902,272	0.16%
33916030110500100115	INGRESOS CORRIENTES	127,047,024		12,576,629		114,470,395	229,120	110,591,415	3,878,980	0.20%
33916030110500100115	INGRESOS OPERACIONALES	10,900,000				10,900,000	229,120	7,021,020	3,878,980	2.10%
33916030110500100115	Ingresos por Contrato de Concesión	2,500,000				2,500,000		1,750,000	750,000	0.00%
33916030110500100115	Certificados egresados por fuera del siste	400,000				400,000	3,800	259,900	140,100	0.95%
33916030110500100115	Ingresos por venta de bienes y servicios									
33916030110500100115	Derechos académicos y servicios comple	8,000,000				8,000,000	225,320	5,011,120	2,988,880	2.82%
33916030110500100115	INGRESOS SGP GRATUIDAD	116,147,024		12,576,629		103,570,395		103,570,395		0.00%
33916030110500100115	Transferencias Nacionales SGP Gratuida	116,147,024		12,576,629		103,570,395		103,570,395		0.00%
33916030110500100115	TRANSFERENCIAS MUNICIPALES E									
33916030110500100115	Transferencias municipales de calidad SC									
33916030110500100115	OTRAS TRANSFERENCIAS RECURS									
33916030110500100115	Para Proyectos por presupuesto participat									
33916030110500100115	Para programas de Fortalecimiento Instih									
33916030110500100115	Otras transferencias municipales									
33916030110500100115	Otras transferencias nacionales									
33916030110500100115	COBROS CICLO COMPLEMENTARIO									
33916030110500100115	Cobros ciclo complementario escuelas nc									
33916030110500100115	RECURSOS DE CAPITAL	40,000	34,496,717			34,536,717	2,705	34,513,425	23,292	0.01%
33916030110500100115	RECURSOS DEL BALANCE		34,496,717			34,496,717		34,496,717		0.00%
33916030110500100115	Recuperaciones									
33916030110500100115	Otros Recursos del Balance		34,496,717			34,496,717		34,496,717		0.00%
33916030110500100115	OTROS RECURSOS DE CAPITAL									
33916030110500100115	Donaciones									
33916030110500100115	INGRESOS FINANCIEROS	40,000				40,000	2,705	16,708	23,292	6.76%
33916030110500100115	Rendimientos de operaciones financieras	10,000				10,000	221	1,763	8,237	2.21%
33916030110500100115	Rendimientos de operaciones financieras	30,000				30,000	2,484	14,945	15,055	8.28%

DARIO DE JESUS RODRIGUEZ ZAPATA
 RECTOR

Liliana Varela Rios
 LILIANA MARIA VARELA RIOS
 TESORERO

RECURSOS ADMINISTRADOS

RECURSOS DE LA NACIÓN

IDENTIFICACION PRESUPUESTAL	DESCRIPCIÓN	APROPIACION INICIAL	MODIFICACIONES		ADICIONES	REDUCCIONES	APROPIACION DEFINITIVA	COMPROMISOS OBLIGACIONES	PAGOS	SALDO		SALDO APROPIACION	%EJEC	
			TRASLADOS CREDITOS	CONTRACRE						COMPROMISOS	OBLIGACIONES			
03	MANRIQUE	127.087.024	12.700.000	12.700.000	34.496.717	12.576.629	149.007.112	71.507.301	69.027.301	68.407.301	2.480.000	620.000	77.499.811	47.99%
03916	916	127.087.024	12.700.000	12.700.000	34.496.717	12.576.629	149.007.112	71.507.301	69.027.301	68.407.301	2.480.000	620.000	77.499.811	47.99%
039160301	LA SALLE	127.087.024	12.700.000	12.700.000	34.496.717	12.576.629	149.007.112	71.507.301	69.027.301	68.407.301	2.480.000	620.000	77.499.811	47.99%
039160301105001001155	INST EDUC JUAN BAU	127.087.024	12.700.000	12.700.000	34.496.717	12.576.629	149.007.112	71.507.301	69.027.301	68.407.301	2.480.000	620.000	77.499.811	47.99%
0391603011050010011552	GASTOS	127.087.024	12.700.000	12.700.000	34.496.717	12.576.629	149.007.112	71.507.301	69.027.301	68.407.301	2.480.000	620.000	77.499.811	47.99%
03916030110500100115521	GASTOS DE FUNCION	51.200.000	12.700.000	9.200.000	34.496.717	576.629	88.620.088	47.443.415	44.963.415	44.343.415	2.480.000	620.000	41.176.673	53.54%
03916030110500100115521	GASTOS DE PERSONA	13.200.000		9.200.000	7.440.000		11.440.000	11.081.317	8.601.317	7.981.317	2.480.000	620.000	358.683	96.86%
03916030110500100115521	CONTRATACION DE S	13.200.000		9.200.000	7.440.000		11.440.000	11.081.317	8.601.317	7.981.317	2.480.000	620.000	358.683	96.86%
03916030110500100115521	CONTRATACION DE S	13.200.000		9.200.000	7.440.000		11.440.000	11.081.317	8.601.317	7.981.317	2.480.000	620.000	358.683	96.86%
03916030110500100115521	Remuneración servicios t	6.000.000		2.000.000			4.000.000	3.641.317	3.641.317	3.641.317			358.683	91.03%
03916030110500100115521	Prestación de servicios pr	7.200.000		7.200.000	7.440.000		7.440.000	7.440.000	4.960.000	4.340.000	2.480.000	620.000		100.00%
03916030110500100115521	Horas cátedra para ciclo													
03916030110500100115521	GASTOS GENERALES	38.000.000	12.700.000		27.056.717	576.629	77.180.088	36.362.098	36.362.098	36.362.098			40.817.990	47.11%
03916030110500100115521	ADQUISICIÓN DE BIE	36.000.000	12.700.000		26.806.717		75.506.717	35.991.174	35.991.174	35.991.174			39.515.543	47.67%
03916030110500100115521	ADQUISICIÓN DE BIE	36.000.000	12.700.000		26.806.717		75.506.717	35.991.174	35.991.174	35.991.174			39.515.543	47.67%
03916030110500100115521	Compra de Equipos	15.000.000	12.700.000				27.700.000	11.999.998	11.999.998	11.999.998			15.700.002	43.32%
03916030110500100115521	Materiales y suministros	21.000.000			26.806.717		47.806.717	23.991.176	23.991.176	23.991.176			23.815.541	50.18%
03916030110500100115521	ADQUISICIÓN DE SER	2.000.000			250.000	576.629	1.673.371	370.924	370.924	370.924			1.302.447	22.17%
03916030110500100115521	ARRENDAMIENTO DE													
03916030110500100115521	Arrendamiento de bienes													
03916030110500100115521	Arrendamiento de bienes													
03916030110500100115521	SERVICIOS PUBLICOS	500.000			250.000		750.000	370.924	370.924	370.924			379.076	49.46%
03916030110500100115521	Servicio de Acueducto, a													
03916030110500100115521	servicio de Energía													
03916030110500100115521	Servicio de Teléfono	500.000			250.000		750.000	370.924	370.924	370.924			379.076	49.46%
03916030110500100115521	Servicio de Internet													
03916030110500100115521	Otros Servicios Públicos													
03916030110500100115521	PRIMAS Y SEGUROS													
03916030110500100115521	Primas y Seguros													
03916030110500100115521	IMPRESOS Y PUBLICA	1.000.000				576.629	423.371						423.371	0.00%
03916030110500100115521	Impresos y publicaciones	1.000.000				576.629	423.371						423.371	0.00%
03916030110500100115521	GASTOS DE VIAJE (Di													
03916030110500100115521	Gastos de Viaje (Dto 479													
03916030110500100115521	OTROS GASTOS GENI	500.000					500.000						500.000	0.00%
03916030110500100115521	Comisión Bancaria	500.000					500.000						500.000	0.00%
03916030110500100115521	Gastos legales													
03916030110500100115521	Comunicaciones y Transp													
03916030110500100115521	IMPUESTOS Y TASAS													
03916030110500100115521	IMPUESTOS Y TASAS													
03916030110500100115521	Impuestos de vehiculos													
03916030110500100115522	GASTOS DE INVERSI	75.887.024		3.500.000		12.000.000	60.387.024	24.063.886	24.063.886	24.063.886			36.323.138	59.85%
03916030110500100115522	PROYECTOS DE FORI	37.600.000		3.500.000		12.000.000	22.100.000	461.000	461.000	461.000			21.639.000	2.09%
03916030110500100115522	PROYECTOS DE FORI	37.600.000		3.500.000		12.000.000	22.100.000	461.000	461.000	461.000			21.639.000	2.09%
03916030110500100115522	PROYECTOS DE FORI	37.600.000		3.500.000		12.000.000	22.100.000	461.000	461.000	461.000			21.639.000	2.09%
03916030110500100115522	Transporte Escolar	5.000.000		3.500.000			1.500.000						1.500.000	0.00%
03916030110500100115522	Sostenimiento de semovi													
03916030110500100115522	Actividades pedagógicas	20.600.000					20.600.000	461.000	461.000	461.000			20.139.000	2.24%
03916030110500100115522	Acciones de mejoramient													

RECURSOS ADMINISTRADOS

RECURSOS DE LA NACIÓN

IDENTIFICACION PRESUPUESTAL	DESCRIPCIÓN	APROPIACION INICIAL	MODIFICACIONES			APROPIACION DEFINITIVA	COMPROMISOS OBLIGACIONES	PAGOS	SALDO COMPROMISOS OBLIGACIONES	SALDO SALDO APROPIACION	%EJEC
			TRASLADOS		REDUCCIONES						
			CREDITOS	CONTRACRE							
03916030110500100115522	Dotacion institucional de	12.000.000			12.000.000						
03916030110500100115522	Alimentación para jomac										
03916030110500100115522	PROYECTOS DE INFR	38.287.024				38.287.024	23.602.886	23.602.886	23.602.886	14.684.138	61.65%
03916030110500100115522	PROYECTOS DE INFR	38.287.024				38.287.024	23.602.886	23.602.886	23.602.886	14.684.138	61.65%
03916030110500100115522	PROYECTOS DE INFR	38.287.024				38.287.024	23.602.886	23.602.886	23.602.886	14.684.138	61.65%
03916030110500100115522	Construcción, ampliación										
03916030110500100115522	Dotacion institucional de										
03916030110500100115522	Mantenimiento de infraes	38.287.024				38.287.024	23.602.886	23.602.886	23.602.886	14.684.138	61.65%


 DARIO DE JESUS RODRIGUEZ ZAPATA
 RECTOR


 LILIANA MARIA VARELA RIOS
 TESORERO